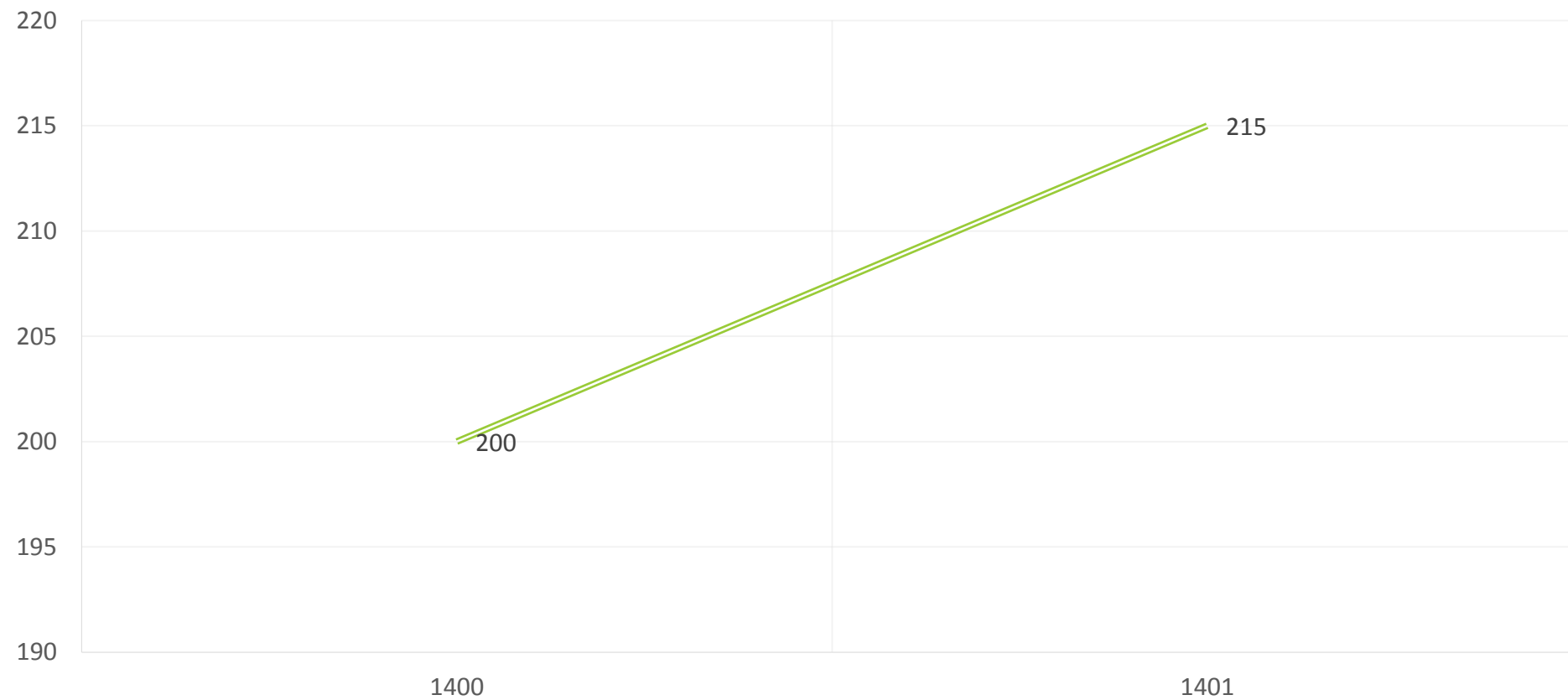


نمودار روند خرید کتب در سالهای ۱۴۰۰ الی ۱۴۰۱ بر اساس قیمت (میلیون تومان)



عملکرد ۱۸ ماهه دولت سیزدهم

میزان گردش منابع اطلاعاتی کتابخانه های دانشگاه علوم پزشکی گلستان

8006

شش ماهه اول (۱۴۰۰.۰۷.۰۱-۱۴۰۰.۱۲.۲۹)

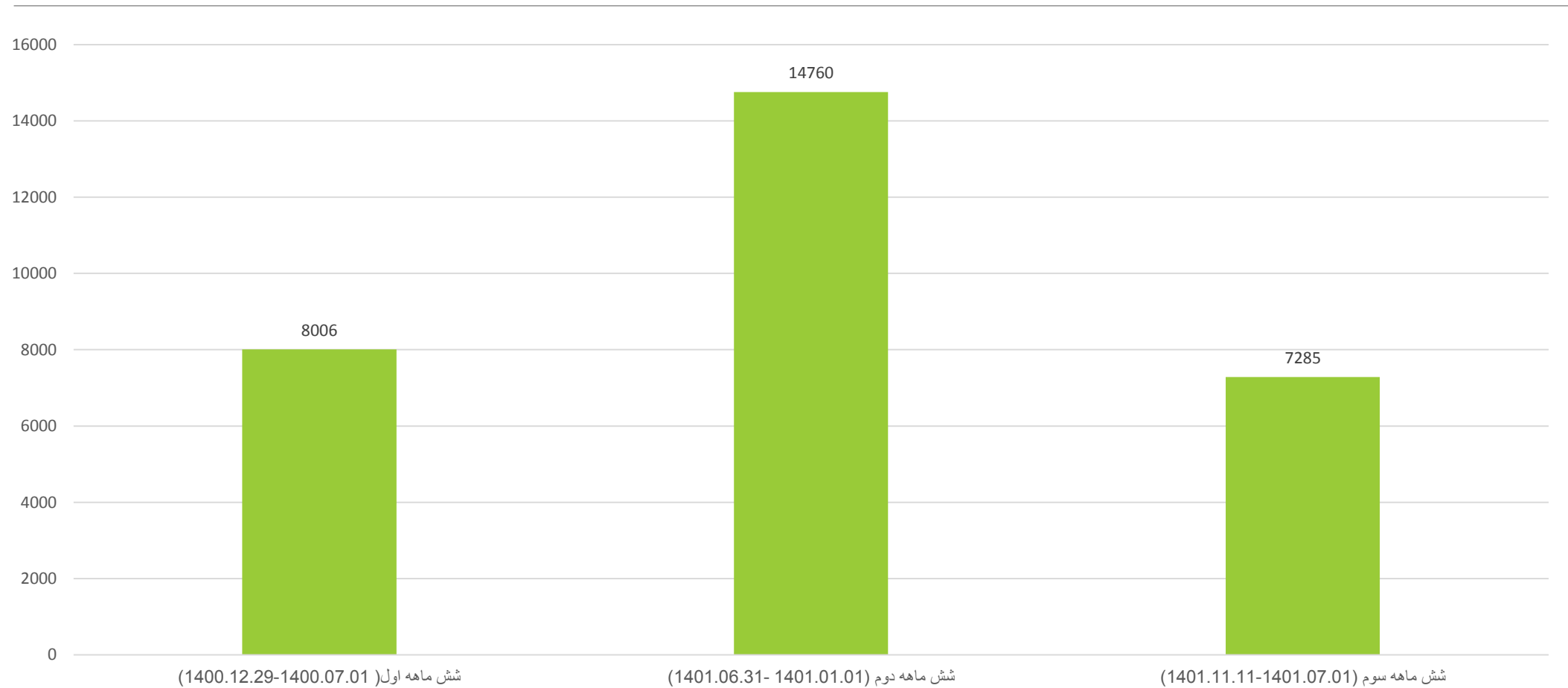
14760

شش ماهه دوم (۱۴۰۱.۰۱.۰۱-۱۴۰۱.۰۶.۳۱)

7285

شش ماهه سوم (۱۴۰۱.۰۷.۰۱-۱۴۰۱.۱۱.۱۱)

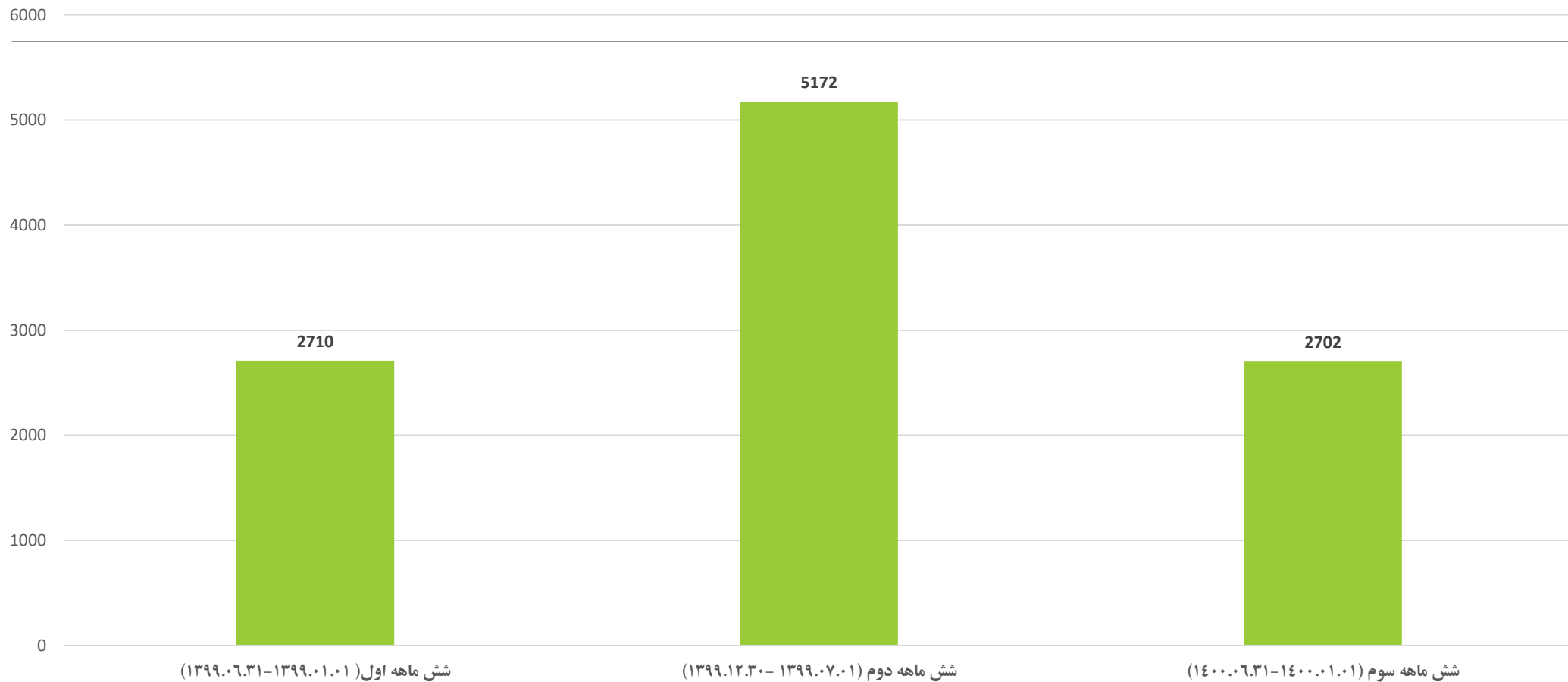
نمودار عملکرد ۱۸ ماهه دولت سیزدهم میزان گردش منابع اطلاعاتی کتابخانه های دانشگاه علوم پزشکی گلستان



عملکرد ۱۸ ماهه آخر دولت دوازدهم
میزان گردش منابع اطلاعاتی کتابخانه های دانشگاه علوم پزشکی گلستان

2710	شش ماهه اول (1399.06.31-1399.01.01)
5172	شش ماهه دوم (1399.12.30- 1399.07.01)
2702	شش ماهه سوم (1400.06.31-1400.01.01)

نمودار عملکرد ۱۸ ماهه دولت دوازدهم میزان گردش منابع اطلاعاتی کتابخانه های دانشگاه علوم پزشکی گلستان



میزان گردش منابع اطلاعاتی کتابخانه های دانشگاه علوم پزشکی گلستان

30051	مجموع عملکرد ۱۸ ماهه دولت سیزدهم
10584	مجموع عملکرد ۱۸ ماهه دولت دوازدهم

نمودار مقایسه ای عملکرد ۱۸ ماهه گردش منابع اطلاعاتی کتابخانه های دانشگاه علوم پزشکی گلستان

