



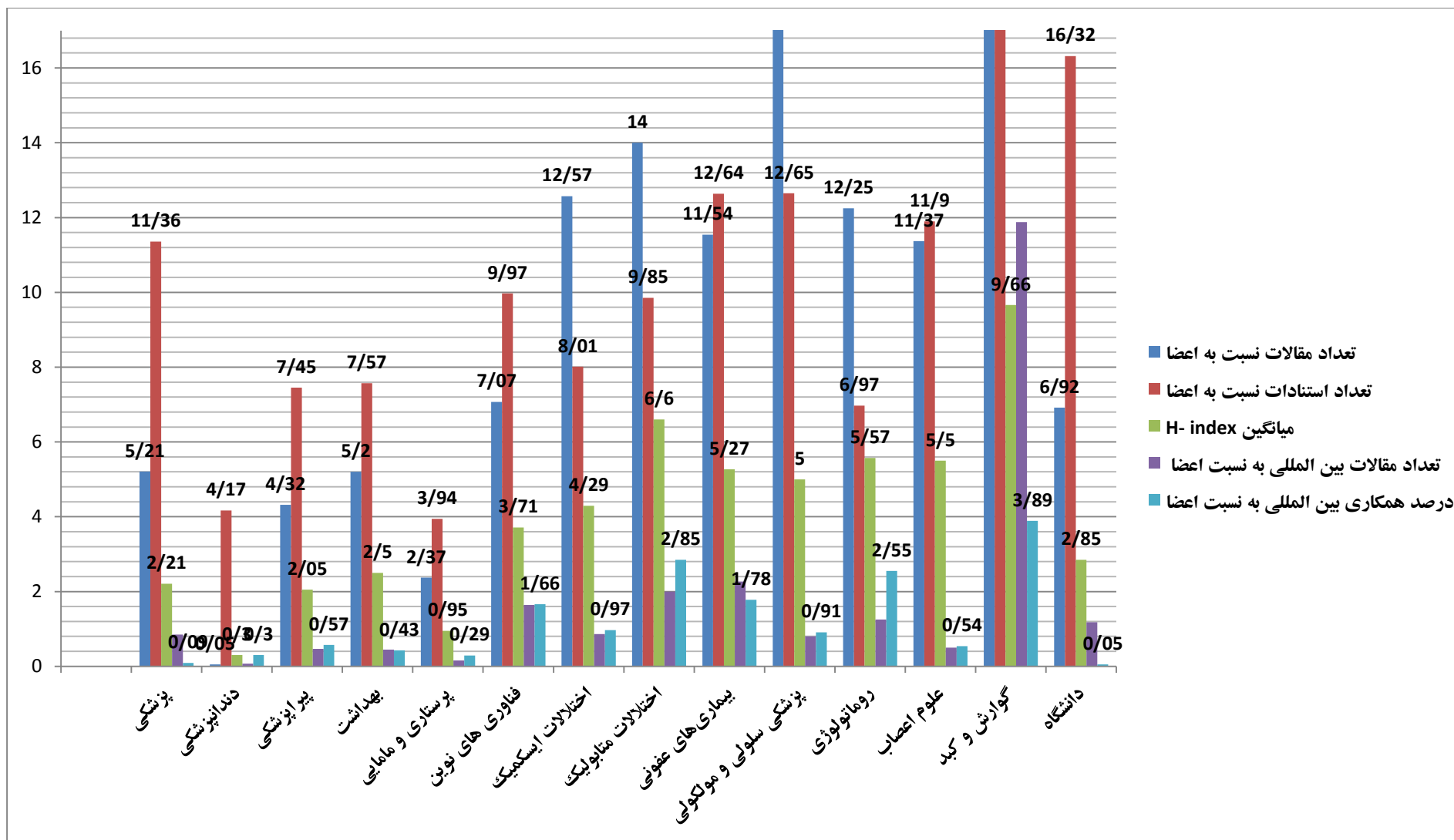
دانشگاه علوم پزشکی گلستان
معاونت تحقیقات و فناوری
مدیریت اطلاع رسانی و تامین منابع علمی
واحد علم سنجی

**گزارش تولید علم مرکز تحقیقاتی بیماری‌های عفونی در پایگاه اطلاعاتی
Web of Science, Scopus**

فروردین ۱۳۹۹

وضعیت تولیدات علمی دانشکده ها و مراکز تحقیقاتی در پایگاه اطلاعاتی Web of Science

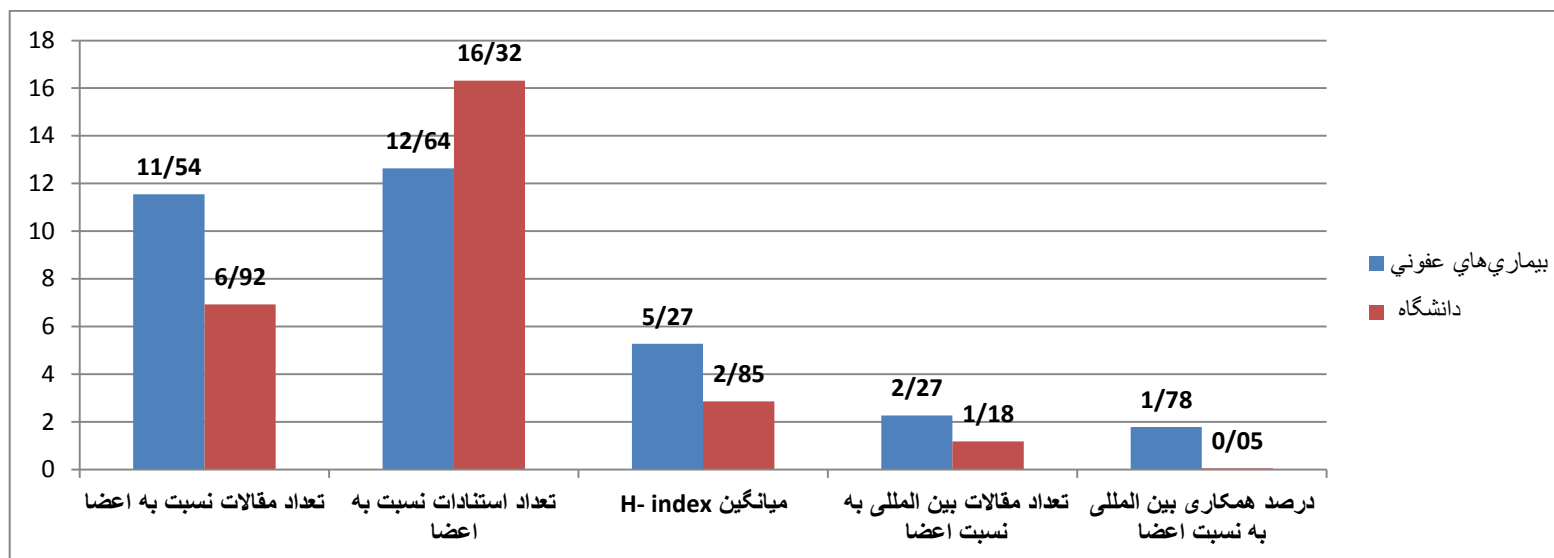
درصد همکاری بین المللی		تعداد مقالات بین المللی		H- INDEX		تعداد استناد		تعداد مقالات		دانشکده/ مراکز تحقیقاتی
درصد نسبت به نسبت عضو هیات علمی	درصد	نسبت مقاله به عضو هیات علمی	مجموع	میانگین	مجموع	نسبت استناد به عضو هیات علمی	مجموع	نسبت مقاله به عضو هیات علمی	مجموع	
۰/۰۹	۱۶/۳۷	۰/۸۵	۱۵۲	۲/۲۱	۳۹۴	۱۱/۳۶	۱۰۵۴۷	۵/۲۱	۹۲۸	پزشکی
۰/۳	۱۲/۵	۰/۰۷	۳	۰/۳	۱۳	۴/۱۷	۱۰۰	۰/۰۵	۲۴	دندانپزشکی
۰/۵۷	۱۰/۹۷	۰/۴۷	۹	۲/۰۵	۳۹	۷/۴۵	۶۱۱	۴/۳۲	۸۲	پیراپزشکی
۰/۴۳	۸/۶۵	۰/۴۵	۹	۲/۵	۵۰	۷/۵۷	۷۸۸	۵/۲	۱۰۴	بهداشت
۰/۲۹	۷/۰۱	۰/۱۶	۴	۰/۹۵	۲۳	۳/۹۴	۲۲۵	۲/۳۷	۵۷	پرستاری و مامایی
۱/۶۶	۲۳/۲۳	۱/۶۴	۲۳	۳/۷۱	۵۲	۹/۹۷	۹۸۷	۷/۰۷	۹۹	فناوری های نوین
۰/۹۷	۶/۸۲	۰/۸۶	۶	۴/۲۹	۳۰	۸/۰۱	۷۰۵	۱۲/۵۷	۸۸	اختلالات ایسکمیک
۲/۸۵	۱۴/۲۸	۲	۱۰	۶/۶	۳۳	۹/۸۵	۶۹۰	۱۴	۷۰	اختلالات متابولیک
۱/۷۸	۱۹/۶۸	۲/۲۷	۲۵	۵/۲۷	۵۸	۱۲/۶۴	۱۶۰۶	۱۱/۵۴	۱۲۷	بیماری های عفونی
۰/۹۱	۴/۵۹	۰/۸	۴	۵	۲۵	۱۲/۶۵	۱۱۰۱	۱۷/۴	۸۷	پزشکی سلولی و مولکولی
۲/۵۵	۱۰/۲	۱/۲۵	۵	۵/۵۷	۲۳	۶/۹۷	۳۴۲	۱۲/۲۵	۴۹	روماتولوژی
۰/۵۴	۴/۳۹	۰/۵	۴	۵/۵	۴۴	۱۱/۹	۱۰۸۳	۱۱/۳۷	۹۱	علوم اعصاب
۳/۸۹	۳۵/۸	۱۱/۸۸	۱۰۷	۹/۶۶	۸۷	۵۱/۳۹	۱۵۶۷۵	۳۳/۸۸	۳۰۵	گوارش و کبد
۰/۰۵	۱۷/۱	۱/۱۸	۳۶۱	۲/۸۵	۸۷۱	۱۶/۳۲	۳۴۴۶۰	۶/۹۲	۲۱۱۱	دانشگاه



وضعیت تولیدات علمی دانشکده ها و مراکز تحقیقاتی در پایگاه اطلاعاتی Web of Science

وضعیت تولیدات علمی مرکز تحقیقات بیماری های عفونی در پایگاه اطلاعاتی Web of Science

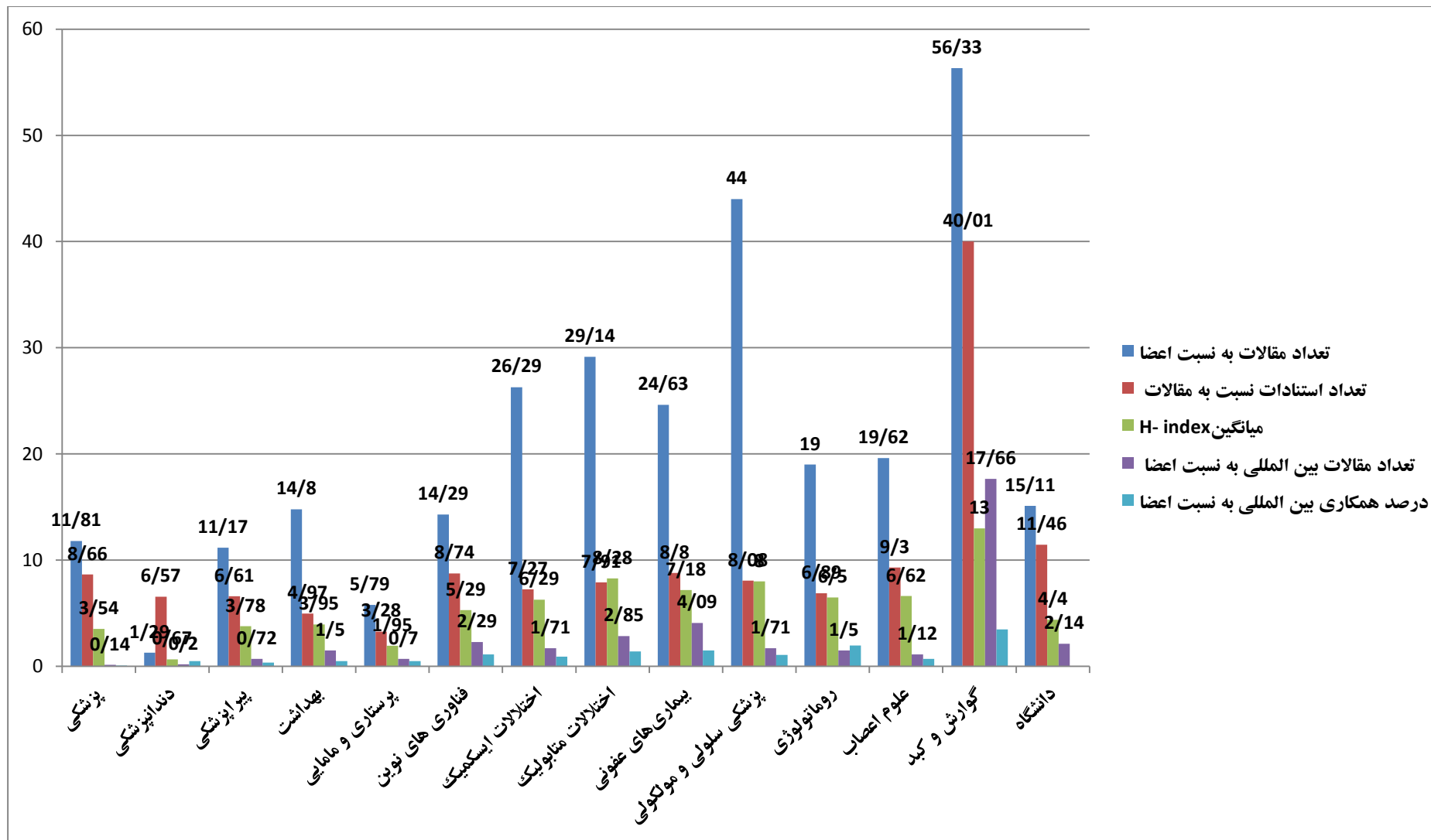
درصد همکاری بین المللی		تعداد مقالات بین المللی		H- INDEX		تعداد استناد		تعداد مقالات		
درصد نسبت به نسبت عضو هیات علمی	درصد	نسبت مقاله به عضو هیات علمی	مجموع	میانگین	مجموع	نسبت استناد به عضو هیات علمی	مجموع	نسبت مقاله به عضو هیات علمی	مجموع	
۱/۷۸	۱۹/۶۸	۲/۲۷	۲۵	۵/۲۷	۵۸	۱۲/۶۴	۱۶۰۶	۱۱/۵۴	۱۲۷	بیماری های عفونی
۰/۰۵	۱۷/۱	۱/۱۸	۳۶۱	۲/۸۶	۸۷۱	۱۶/۳۲	۳۴۴۶۰	۶/۹۲	۲۱۱۱	دانشگاه



وضعیت تولیدات علمی مرکز تحقیقات بیماری های عفونی در پایگاه اطلاعاتی Web of Science

وضعیت تولیدات علمی دانشکده ها و مراکز تحقیقاتی در پایگاه اطلاعاتی Scopus

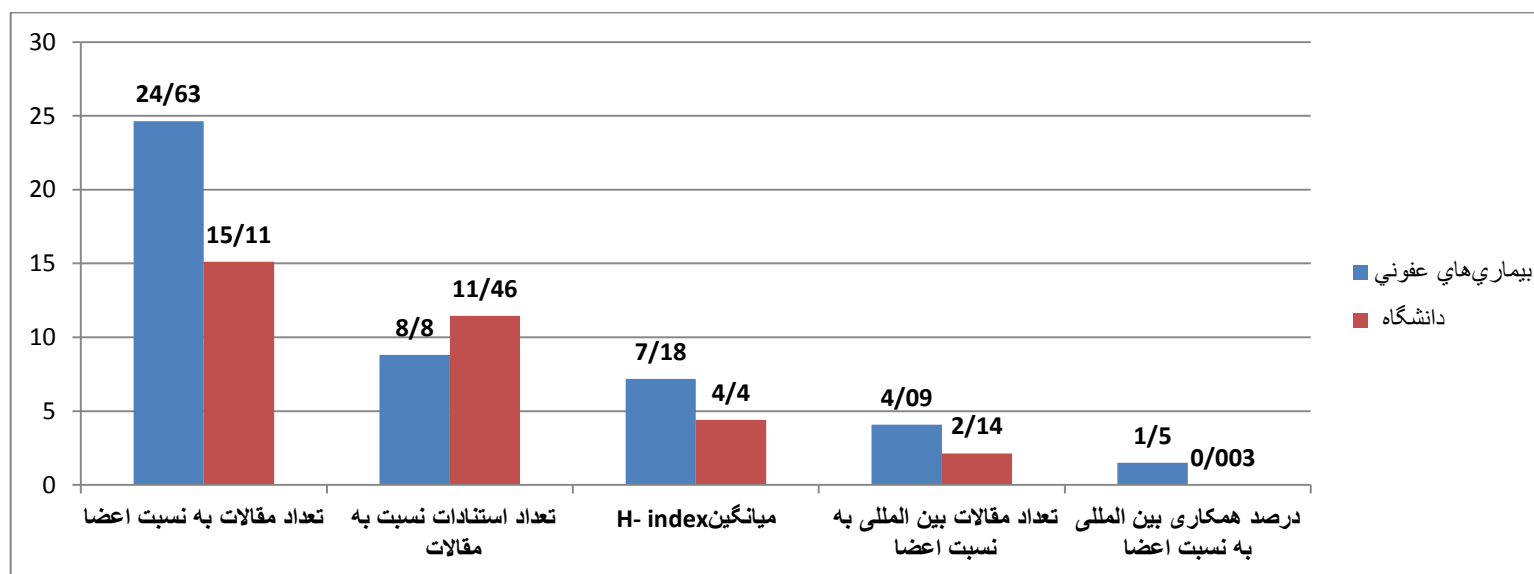
دانشکده/ مراکز تحقیقاتی		تعداد مقالات		تعداد استناد		H- INDEX		تعداد مقالات بین المللی		درصد همکاری بین المللی	
مجموع	نسبت مقاله به عضو هیات علمی	مجموع	نسبت استناد به عضو هیات علمی	مجموع	میانگین	مجموع	نسبت مقاله به عضو هیات علمی	درصد	درصد نسبت به هیات علمی	تعداد مقالات بین المللی	درصد همکاری بین المللی
۲۱۰۲	۱۱/۸۱	۱۸۲۰۳	۸/۶۶	۶۳۱	۳/۵۴	۲۸۹	۰/۱۴	۱۳/۷۴	۰/۰۸		
۵۴	۱/۲۹	۲۷۶	۶/۵۷	۲۸	۰/۶۷	۱۱	۰/۲	۲۰/۳۷	۰/۴۹		
۲۰۱	۱۱/۱۷	۱۳۲۹	۶/۶۱	۶۸	۳/۷۸	۱۳	۰/۷۲	۶/۴۷	۰/۳۶		
۲۹۶	۱۴/۸	۱۴۷۲	۴/۹۷	۷۹	۳/۹۵	۳۰	۱/۵	۱۰/۱۴	۰/۵۱		
۱۳۹	۵/۷۹	۴۵۶	۳/۲۸	۴۷	۱/۹۵	۱۷	۰/۷	۱۲/۲۳	۰/۵		
۲۰۰	۱۴/۲۹	۱۷۴۸	۸/۷۴	۷۴	۵/۲۹	۳۲	۲/۲۹	۱۶	۱/۱۴		
۱۸۴	۲۶/۲۹	۱۳۳۷	۷/۲۷	۴۴	۶/۲۹	۱۲	۱/۷۱	۶/۵۲	۰/۹۳		
۲۰۴	۲۹/۱۴	۱۶۱۵	۷/۹۱	۵۸	۸/۲۸	۲۰	۲/۸۵	۹/۸	۱/۴		
۲۷۱	۲۴/۶۳	۲۳۸۵	۸/۸	۷۹	۷/۱۸	۴۵	۴/۰۹	۱۶/۶۱	۱/۵		
۲۲۰	۴۴	۱۷۷۳	۸/۰۸	۴۰	۸	۱۲	۱/۷۱	۵/۴۵	۱/۰۹		
۷۶	۱۹	۵۲۴	۶/۸۹	۲۶	۶/۵	۶	۱/۵	۷/۸۹	۱/۹۷		
۱۵۷	۱۹/۶۲	۱۴۶۱	۹/۳	۵۳	۶/۶۲	۹	۱/۱۲	۶	۰/۷۱		
۵۰۷	۵۶/۳۳	۲۰۲۸۶	۴۰/۰۱	۱۱۷	۱۳	۱۵۹	۱۷/۶۶	۳۱/۳۶	۳/۴۸		
۴۶۱۱	۱۵/۱۱	۵۲۸۶۵	۱۱/۴۶	۱۳۴۴	۴/۴۰	۶۵۵	۲/۱۴	۱۴/۲	۰/۰۰۳		



وضعیت تولیدات علمی دانشکده ها و مراکز تحقیقاتی در پایگاه اطلاعاتی Scopus

وضعیت تولیدات علمی مرکز تحقیقات بیماری های عفونی در پایگاه اطلاعاتی Scopus

درصد همکاری بین المللی		تعداد مقالات بین المللی		H- INDEX		تعداد استناد		تعداد مقالات		
درصد نسبت به نسبت عضو هیات علمی	درصد	نسبت مقاله به عضو هیات علمی	مجموع	میانگین	مجموع	نسبت استناد به عضو هیات علمی	مجموع	نسبت مقاله به عضو هیات علمی	مجموع	
۱/۵	۱۶/۶۱	۴/۰۹	۴۵	۷/۱۸	۷۹	۸/۸	۲۳۸۵	۲۴/۶۳	۲۷۱	بیماری های عفونی
۰/۰۰۳	۱۴/۲	۲/۱۴	۶۵۵	۴/۴۰	۱۳۴۴	۱۱/۴۶	۵۲۸۶۵	۱۵/۱۱	۴۶۱۱	دانشگاه



وضعیت تولیدات علمی مرکز تحقیقات بیماری های عفونی در پایگاه اطلاعاتی Scopus