

شماره: ۳۵۱۴۵۷ / ۳۵ / ۲۶ / پ / آگ
تاریخ: ۸ ، ۱۲ ، ۹۷
پیوست: دارد



صورتجلسه شورای پژوهشی مرکز تحقیقات دندانپزشکی

سی دومین جلسه شورای پژوهشی مرکز تحقیقات دندانپزشکی مورخ ۹۷/۱۲/۸ از ساعت ۱۲ الی ۱۳:۳۰ در محل معاونت پژوهشی دانشکده دندانپزشکی تشکیل و موضوعات مطروحه به شرح ذیل می باشد:

۱. طرح تحقیقاتی پایان نامه ای آقای رضا نوربخش به راهنمایی خانم دکتر اعظم روشن میر با عنوان " بررسی شیوع و نوع آلودگی میکروبی سطوح محیط کار کلینیکی مطب‌های دندانپزشکی شهرستان گنبد کاووس در سال ۱۳۹۸" در جلسه شورای پژوهشی مرکز تحقیقات دندانپزشکی مطرح و مورد تصویب قرار گرفت. اصلاحات مطروحه به شرح ذیل می باشد:

• عنوان انگلیسی به صورت ذیل اصلاح گردد:

Assessment of the prevalence and type of microbial contamination of Gonbad Qavous dental office clinical work surfaces in 2019

- در مورد ضرورت اجرا توضیحی داده نشده است.
- خط اول چکیده در مورد کنترل عفونت توضیح داده شود.
- در بررسی متون، از مقالات بیشتری استفاده شود و همچنین سال مطالعات نیز ذکر گردد.
- منظور از ۲ بیلیون نفر چیست؟ نحوه رفرنس نویسی در سطر دوم بیان مسئله اصلاح شود (۶تا۳) باید به صورت (۳-۶) نوشته شود.
- واژه "در طیبررسی" در خط اول بررسی متون اصلاح گردد. روش کار با جزئیات بیشتری نوشته شود. محیط نوترینت آگار در تمامی موارد نحوه نگارش اصلاح شود. آیا نوترینت آگار قادر به تشخیص انگل ها می باشد؟ اگر قرار است نوع باکتری مشخص شود بهتر است تست های بیوشیمیایی و تشخیص گونه ها نیز آورده شود. شمارش باکتری های رشد کرده با چه روشی خواهد بود؟ در مواد و روش ها اشاره شده (براساس تعداد کلونی در سانتی متر مربع شمارش خواهند شد) با سریال دیلوشن یا میکروسکوپ؟ در جدول متغیرها اشاره شده است که تعداد میکروب ها (باکتری انگل و قارچ) بر اساس cfu/cm اندازه گیری میشود. اگر بر این منوال است آیا سطحی که قرار است نمونه گیری شود نیز بر همان اساس تعیین میشود یعنی محدوده مشخصی (مثال ۱۰ سانتی متر) نمونه برداری میشود یا اینکه مانند بقیه مطالعات بر اساس cfu/ml سنجیده شود. با توجه به اینکه در عنوان اشاره شده "تعیین شیوع و نوع آلودگی میکروبی" بهتر است یا عنوان اصلاح شود یا



شماره: ۳۵۱۴۵۷ / ۲۶ / ۳۵ / پ/اگ

تاریخ: ۹۷، ۱۲، ۱۸

پیوست: دارد

روش کار دقیقتر توضیح داده شود که چگونه با سه نوع پلیت مورد استفاده باکتری و انگل و قارچ از هم متمایز داده شوند. مشخص گردد که آیا نوع ماده ضدعفونی کننده در مطبها می تواند بر نتایج مطالعه موثر باشد یا خیر.

- جدول متغیر اصلاح شود مشخص گردد آیا قرار است نوع فلور باکتری، قارچ و انگل مشخص گردد یا اینکه تعداد شمارش آنها مد نظر می باشد. چگونه قرار است انگل ها شمارش شوند؟ متغیر آلودگی میکروبی که به صورت دارد/ندارد می باشد نیز به جدول اضافه شود.
- با توجه به اینکه مطالعه توصیفی و متغیرهای مورد بررسی نیز اسمی هستند مقیاس آنها نیز اسمی و به صورت انواع آلودگی قارچ، باکتری و انگل می باشد.
- حجم نمونه با استفاده از مطالعات مشابه تعیین گردد. چه تعداد یونیت های فعال دندانپزشکی گرفته می شود؟ آیا کلیه یونیت های فعال دندانپزشکی سرشماری خواهد شد یا اینکه نمونه گیری انجام می شود. واحد تعداد مطب به تعداد یونیت تغییر یابد. فایبل مربوط به فرمول و روش تعیین حجم نمونه به پیوست اضافه گردد
- پیشنهاد می شود این طرح در قالب پایش معاونت درمان انجام شود.
- پایش باید بدون اطلاع پیشین و با کسب رضایت در زمان مراجعه به مطب باشد.
- محل انجام نمونه گیری به تفکیک ناحیه انجام نمونه گیری (قسمت های مختلف یونیت یا مطب) انجام شود.
- حضور یک همکار هیات علمی میکروبیولوژیست یا بهداشت محیط در طرح ضروری است.
- مدت زمان اجرای طرح ۱۲ ماه می باشد در صورتیکه در جدول زمان بندی ۱۳ ماه نوشته شده است.
- رفرنس نویسی اصلاح شود بر طبق استاندارد ها نوشته شود. - قسمت بررسی متون هیچ شماره ی رفرنسی ندارد. مواد و روش ها رفرنس ندارد. در فهرست منابع رفرنس شماره ۱۴ قبل از شماره ۱۳ نوشته شده است.
- پیشنهاد می شود در این مطالعه آلودگی ویروسی نیز مورد سنجش قرار گیرد.



۲. طرح تحقیقاتی خانم دکتر الهام فخاری و آقای امید شیخی با عنوان " بررسی ارتباط گروه های خونی و عامل Rh با بیماری پریودنتال در مراجعین به دانشکده دندانپزشکی دانشگاه علوم پزشکی گلستان" در جلسه شورای پژوهشی مرکز تحقیقات دندانپزشکی مطرح و به شرط تایید اصلاحات زیر نظر خانم دکتر منور نصیرزاده تبریزی با مبلغ ۲۸۳۶۵۰۰۰ ریال مورد تصویب قرار گرفت. اصلاحات مطروحه به شرح ذیل می باشد:

- پیشنهاد می شود بجای عنوان حاضر از واژه های کامل تر ABO blood groups و Rhesus factor استفاده گردد + dental school of Golestan University of Medical Sciences. اصلاح گردد. نیازی به کاپیتال بودن کلمات Patients و Referred نمی باشد. املاي کلمه referred اصلاح گردد.
- سال انجام مطالعه در عنوان قید گردد.
- در قسمت چکیده به تهیه رادیوگرافی از بیماران و تقسیم بندی آنها بر این اساس اشاره شده است، ولی در روش اجرا و هزینه های طرح، به تهیه رادیوگرافی اشاره نشده است. پیشنهاد می گردد در انتهای روش اجرای چکیده، آزمون های آماری مورد استفاده ذکر گردد.
- در مورد اهداف اصلی: پیشنهاد می گردد درصد از ابتدای اهداف حذف گردد و یا به صورت فراوانی و درصد بصورت مجزا، نگارش گردد.
- با توجه به اهداف فرعی: برای تعیین ارتباط گروه های خونی افراد با بیماری پریودنتال بر حسب سن در صورت برقراری پیش فرض ها از آزمون آنالیز واریانس و در غیر این صورت از آزمون کراسکال والیس استفاده می شود. پیشنهاد می گردد در این قسمت اضافه گردد
- در روش اجرا، امتیاز بندی گروه دارای ژنژیویت حذف گردد.
- در رفرنسهای زیر Issue مجله ذکر نشده است. رفرنس ۱: (۹۴۹۹) رفرنس ۲: (۵) رفرنس ۳: (۱) رفرنس ۱۰: (۲) رفرنس ۱۱: (۸۸۹۶) رفرنس ۱۵: (۲) + رفرنسهای شماره ۱۶ و ۱۸ بنابر فرمت وانکوور نگارش نشده است. + در رفرنس شماره ۹، Vol مجله بجای ۷ عدد ۱۰ نگارش شده است.
- پیشنهاد می شود جهت غنای کار اشاره شود از چک لیست بخش استفاده می کنید و چک لیست در قسمت ضمیمه، ضمیمه گردد.

بِسْمِ اللَّهِ الرَّحْمَنِ الرَّحِيمِ



دانشگاه علوم پزشکی گلستان
معاونت تحقیقات و فناوری



دانشگاه علوم پزشکی گلستان

شماره: ۳۵۱۴۵۷ / ۲۶ / ۳۵ / پ/اگ

تاریخ: ۹۷ / ۱۲ / ۸

پیوست: دارد

۳. گزارش نهایی طرح تحقیقاتی آقای دکتر عزت الله کاظمی نژاد با عنوان "بررسی آزمایشگاهی تاثیر حذف لایه اسمیری بین روشهای مرسوم درمان مجرای ریشه و با کمک لیزر اربیوم بواسطه سنجش استحکام اتصال ماده بیودنتین" مطرح و مورد تصویب قرار گرفت.

آدرس: گلستان، گرگان، بلوار نهار خوران، روبروی عدالت ۹۷، کلینیک دندانپزشکی، مرکز تحقیقات دندانپزشکی










شماره تماس: ۰۲۹۰ ۵۰ ۳۲۵ ۰۱۷ - کد پستی: ۴۹۱۶۹۵۳۳۵۸

ایمیل: Drc.goums@gmail.com

شماره: ۳۵۱۴۵۷ / ۲۱۱ / ۳۵ / پ/اگ
تاریخ: ۹۷، ۱۲، ۸
پیوست: —



اعضای محترم شورای پژوهشی مرکز تحقیقات دندانپزشکی به شرح ذیل می‌باشند:

	سرپرست مرکز	خانم دکتر نازنین مرتضوی
	معاون مرکز	خانم دکتر الهام فخاری
غایب	عضو شورا	خانم دکتر جمیله رضائی
	عضو شورا	خانم دکتر نسیم سیفی
غایب	عضو شورا	خانم دکتر باقری مقدم
	عضو شورا	خانم دکتر مایسا ملاحی
	عضو شورا	خانم دکتر هاله ذکایی
	عضو شورا	آقای دکتر بهنام پور
	عضو شورا	آقای دکتر کاظمی نژاد
غایب	عضو شورا	خانم دکتر منور نصیرزاده تبریزی
عضو شورا	عضو شورا	خانم دکتر لیلا شادان
	کارشناس پژوهشی معاونت	خانم عزیزه کریمیان
	کارشناس مرکز	خانم سحر شعبانی

آدرس: گلستان، گرگان، بلوار ناهارخوران، روبروی عدالت ۹۷، کلینیک دندانپزشکی، مرکز تحقیقات دندانپزشکی

شماره تماس: ۰۲۹۰ ۵۰ ۳۲۵ - ۱۷ • کد پستی: ۴۹۱۶۹۵۳۳۵۸

ایمیل: Drc.goums@gmail.com